

Акcesoари

S

Wilo-ESK 1

Табло за управление и защита на 1 бр. помпа с номинален ток 1–12 А. Функции: контрол на нивото на водата, контрол на налягането, плавна настройка на макс. ток, ръчен/автоматичен режим на работа, светодиодна индикация, бутон-рестарт.



Каталожен номер	Цена
ESK 1 4082990	550

F

HiControl 1



Каталожен номер	P ₂ [kW]	Цена
HiControl 1 4190896	1,1	124

T

Wilo-Brio Tank



Каталожен номер	P ₂ [kW]	Цена
Brio Tank 2951238	1,5	144

C

Муфи



Каталожен номер	Цена
Комплект кабел муфи 2950090	15

E

Електроди



Каталожен номер	Цена
Електроди 64873	21

P

Поплавък



Каталожен номер	Цена
Поплавък 2950091	34

wilo

ErP
READY
2015

APPLIES TO
EUROPEAN
DIRECTIVE
FOR ENERGY
RELATED
PRODUCTS

wilo

Информационна брошура

Битово водоснабдяване 2017

Помпи за водоснабдяване



Цените са препоръчителни в лева с включен ДДС.

„Вило България“ ЕООД
бул. „Г. М. Димитров“ 54
София 1125
Т +359 2 970 19 70
+359 2 970 19 71
Ф +359 2 970 19 79
info@wilo.bg
www.wilo.bg

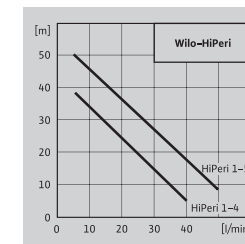
НАЦИОНАЛЕН НОМЕР
0700 1 9456



F

Wilo-HiPeri

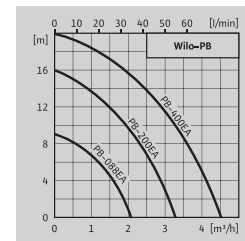
Нормално засмукваща помпа за битово водоснабдяване с месингово работно колело. Температура на флуида до 60°C. Макс. дълбочина на засмукване 8 м. Макс. работно налягане 6,5 бара.



Каталожен номер	P ₂ [kW]	Цена
HiPeri 1-4 4186197	0,37	140
HiPeri 1-5 4186198	0,55	172

Wilo PB

Нормално засмукваща помпа за поддържане на постоянно и стабилно налягане на водния поток. Лесен монтаж към водопроводната мрежа. Термична защита на двигателя. Антикорозионно покритие на помпата. Максимална температура на флуида 80°C. Максимално работно налягане 3, 4 и 6 бара.

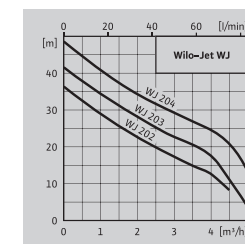


Каталожен номер	bar	P ₂ [kW]	Цена
PB 088EA 4081262	3	0,15	171
PB 200EA 4081896	4	0,34	241
PB 400EA 4400379	6	0,55	312

S E F P T

Wilo-Jet WJ

Самозасмукваща, корозионно устойчива помпа, за битово водоснабдяване от кладенци, за изпомпване, препомпване, напояване и като аварийна помпа при наводнения. Леснопреносима, подходяща за градината и хобито.

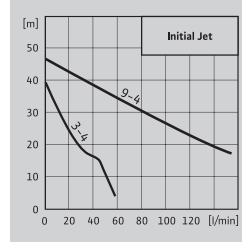


Каталожен номер	P ₂ [kW]	Цена
WJ 202 X EM 4081221	0,65	234
WJ 203 X EM 4081222	0,75	249
WJ 204 X EM 4143999	1,10	293

S E F P T

Initial Jet

Самозасмукваща помпа подходяща за напояване и поливане. Може да се използва за изпомпване на вода от резервоари, малки водоизточници и т.н. през тръба или маркуч.

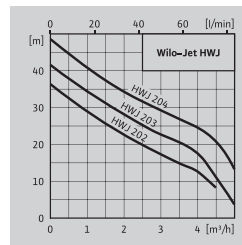


Каталожен номер	P ₂ [kW]	Цена
Initial Jet 3-4 4185607	0,8	221
Initial Jet 9-4 4186041	1,5	560

F само за 0,8 kW

Wilo-Jet HWJ

Самозасмукваща Jet помпена система, състояща се от WJ помпа и хоризонтален 24 л (50 л) мембранен съд. Използва се за стационарно изпомпване на вода с режим на засмукване или подаване на вода от резервоари за битово водоснабдяване. Помпата е корозионно устойчива, а наличието на мембранен съд предотвратява честите включения на мотора. Системата е изцяло окомплектована и лесна за монтаж.

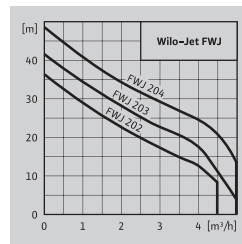


Каталожен номер	P ₂ [kW]	Цена
HWJ 202 X EM 24L BG 2950277	0,65	344
HWJ 203 X EM 24L BG 2950278	0,75	360
HWJ 204 X EM 24L BG 2950655	1,10	404
HWJ 203 X EM 50L BG 2951120	0,75	444
HWJ 204 N EM 50L BG 2951638	1,10	486



Wilo-Jet FWJ

Самозасмукваща, корозионно устойчива помпа за битово водоснабдяване от кладенци, за изпомпване, препомпване, напояване и като аварийна помпа при наводнения. Леснопреносима, подходяща за градината и хобито. Окомплектована с флуид контрол.



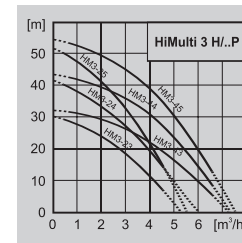
Каталожен номер	P ₂ [kW]	Цена
FWJ 202 X EM BG 2951376	0,65	357
FWJ 203 X EM BG 2951377	0,75	382
FWJ 204 X EM BG 2951378	1,1	423



S E F P T

Wilo-HiMulti 3

Нов модел нормалнозасмукваща/самозасмукваща (HiMulti 3./HiMulti 3.P) високоефективна помпа за битово водоснабдяване с два присъединителни конектора в комплект. Бутон за лесно спиране на помпата и възможност за наземен монтаж. Ефективна хидравлика с MEI 0.7 и ефективен мотор, отговарящ на изискванията на ErP за 2017 г.



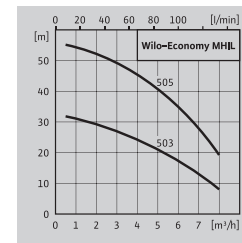
Каталожен номер	P ₂ [kW]	Цена
HiMulti 3-23P 4194279	0,4	523
HiMulti 3-24P 4194280	0,4	535
HiMulti 3-25P 4194281	0,5	547
HiMulti 3-43P 4194282	0,4	618
HiMulti 3-44P 4194283	0,6	626
HiMulti 3-45P 4194284	0,8	645



Каталожен номер	P ₂ [kW]	Цена
HiMulti 3-23 4189516	0,4	516
HiMulti 3-24 4189518	0,4	529
HiMulti 3-25 4189520	0,5	544
HiMulti 3-43 4189522	0,4	599
HiMulti 3-44 4189524	0,6	617
HiMulti 3-45 4189526	0,8	640

Wilo-Economy MHIL

Система с честотно регулиране. Напълно готова за присъединяване система за водоснабдяване и повишаване на налягането, съставена от нормално засмукваща, многостъпална помпа и вграден честотен регулатор, който поддържа постоянно налягане в зависимост от нуждите, позволява икономия на енергия и пълна защита на помпата.

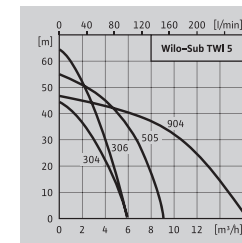


Каталожен номер	P ₂ [kW]	Цена
MHIL 505 EM+ Sirio 2951128	1,10	1 449
MHIL 505 DM+ Sirio 2951129	1,10	1 579

S E F C P T

Wilo-Sub TWI 5

Потопяема 5-цолова помпа, предназначена за водочерпене от сондажи с мин. диаметър 177 мм, кладенци, цистерни и резервоари. Използва се за битово водоснабдяване и напояване за води без дълговлакнести или абразивни частици. Помпата е от неръждаема стомана, корозионно устойчива и самоохлаждащ се монофазен мотор, окомплектован с пускател.



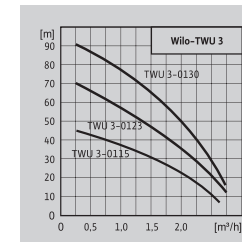
Каталожен номер	P ₂ [kW]	Цена
TWI 5 304 EM 4104118	0,55	644
TWI 5 306 EM 4104119	0,75	725
TWI 5 505 EM 4144951	0,9	764
TWI 5 904 EM 4104122	1,5	1 024



S C P

Wilo-Sub TWU 3

Потопяема 3-цолова помпа, предназначена за водочерпене от сондажи с мин. диаметър 78 мм. Използва се за битово водоснабдяване и напояване за води без дълговлакнести или абразивни частици. Помпата е от неръждаема стомана, корозионно устойчива с вграден възвратен клапан и монофазен или трифазен мотор, окомплектован с пускател.



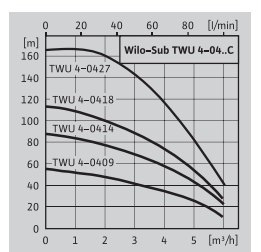
Каталожен номер	P ₂ [kW]	Цена
TWU 3-0115 EM 4090889	0,37	976
TWU 3-0115 DM 4090892	0,37	923
TWU 3-0123 EM 4090890	0,55	1 062
TWU 3-0130 EM 4090891	0,75	1 164



S E C P

Wilo-Sub TWU 4

Потопяема 4-цолова помпа, предназначена за водочерпене от сондажи с мин. диаметър 100 мм. Използва се за битово водоснабдяване и напояване за води без дълговлакнести или абразивни частици. Помпата е корозионно устойчива с вграден възвратен клапан и монофазен или трифазен мотор.



F C T само за версия EM
T до 1,5 kW вкл.

Каталожен номер	P ₂ [kW]	Цена
TWU 4-0409 EM 2950656	0,75	637
TWU 4-0414 EM 2950657	1,1	749
TWU 4-0414 DM 2950657	1,1	679
TWU 4-0418 EM 2950692	1,5	865
TWU 4-0418 DM 2950692	1,5	767
TWU 4-0427 EM 2951379	2,2	1 039
TWU 4-0427 DM 2951380	2,2	935

Каталожен номер	P ₂ [kW]	Цена
TWU 4-0805 EM 2951740	0,75	709
TWU 4-0807 EM 2951731	1,1	899
TWU 4-0807 DM 2951732	1,1	799
TWU 4-0810 EM 2951733	1,5	929
TWU 4-0810 DM 2951734	1,5	859
TWU 4-0815 EM 2951735	2,2	1 129
TWU 4-0815 DM 2951736	2,2	1 019
TWU 4-0821 DM 2950663	3,0	1 370
TWU 4-0829 DM 2951737	4,0	1 420

